

# Sektör Haberleri



Çelik Boru İmalatçıları Derneği

**12 Şubat 2021**

- Türkiye’de Kaynaklı Boru Fiyatları Daha da Düştü 3
- Çin Çıkışlı Boru Fiyatları Yatay Seyretti 4
- Türkiye’nin Sıcak Rulo İhracatı 2020’de %15,6 Düştü 5-6
- Türkiye’nin Sıcak Rulo İthalatı 2020 Yılında %7,3 Düştü 7-8
- Türkiye Yassı Mamul Spot Piyasasında Fiyatlar Genelde Sabit, Stoklar Hala Düşük 9
- Türkiye’de İthal Sıcak Sac Fiyatları Zayıfladı, Yerel Üreticiler Direnç Gösteriyor 10
- ABD’de Yassı Mamul Fiyatları Şubat Ayının İlk Haftasında “Karışık” 11
- İtalya’da İthal Sac Fiyatları Düştü, Yurt İçi Fiyatları Hala Yüksek 12-13
- ABD’ye Türkiye Çıkışlı Sıcak Haddelenmiş Sac Satışı Gerçekleşti, Devam Etmesi Bekleniyor. 13
- Fitch: Çelik Kapasitelerinin Yeniden Faaliyete Geçmesi İlk Çeyrek Çelik Fiyatlarını Düşürecek 13-14
- Avrupa Birliği 2021 Büyüme Tahminini Düşürdü 14-15

## Türkiye’de Kaynaklı Boru Fiyatları Daha da Düştü

### *Steelorbis*

Geçtiğimiz bir haftalık süre içerisinde Türkiye’de iç piyasaya verilen kaynaklı boru fiyatları, zayıf talep ve alıcıların fiyatlara yönelik baskıları nedeniyle 20\$/mt düşerek Mart üretimli olmak üzere 780-810\$/mt fabrika çıkışı aralığına geriledi. Piyasada dünden beri 740-750\$/mt seviyeleri dahi duyuldu ancak bu fiyatlar yanlış ve gereksiz oranda düşük olarak yorumlandı. Öte yandan, talep hafifçe iyileşmeye başladı. Birçok kişi, özellikle de HMS I/II 80:20 kalite hurda için 410\$/mt CFR Türkiye seviyesinden gerçekleşen alımın ardından, kaynaklı boru fiyatlarının ve talebinin yakında iyileşeceğini düşünüyor. SteelOrbis’e konuşan bir üretici, “Talep dünden beri iyileşiyor ve biz de bugün hurda fiyatlarına dair iyi haberler aldık. Şu anda, özellikle de Çin’deki tatil bitmeden önce kesin bir şey söylemek için biraz erken, ancak fiyat yöneliminin yakında değişeceğini ve fiyatların artacağını düşünüyoruz. Sıcak sac üreticileri de Mayıs üretimli teklifler vermek için acele etmiyor ve beklemeyi tercih ediyor. Onların da fiyatlarını artırmak istediğini düşünüyoruz,” ifadelerini kullandı.

İhracat tarafındaysa, talep Covid-19 salgınına yönelik kısıtlamalar nedeniyle hala zayıf ve fiyatlar da geçen haftadan bu yana 20\$/mt düşerek 770-790\$/mt FOB aralığında yer almaya başladı.

\*\* Söz konusu fiyatlar EN10219 standardına uygun S235 kalite sıcak sacdan üretilmiş 2-4 mm et kalınlığına sahip ERW boru ve kutu profil için teorik ağırlık bazındadır.

## Çin Çıkışlı Boru Fiyatları Yatay Seyretti

### Steelorbis

10 Şubat tarihinde sona eren haftada, Çin'den dış piyasalara verilen ortalama çelik boru fiyatları yatay seyretti. Şu sıralar Çinli tedarikçilerin Nisan ayında sevk edilmek üzere dış piyasalara verdikleri kaynaklı boru teklifleri 630-670\$/mt FOB aralığında yer alırken, API 5L dikişsiz boru teklifleri 670-760\$/mt FOB bandında yer aldı ve haftalık bazda değişmedi.

Ürün	Kalite	Ebat (Çap ve et kalınlığı)	Fiyat (\$/mt) FOB	Haftalık değişim (\$/mt)
API 5L dikişsiz boru	Gr.B	2"-6" Std	715	0
Dikişsiz muhafaza borusu	J55	3"-8" Std	770	0
Dikişsiz boru	ST37	< 3" Std	1.015	0
Kaynaklı boru	Gr.B	2"-6" Std	650	0

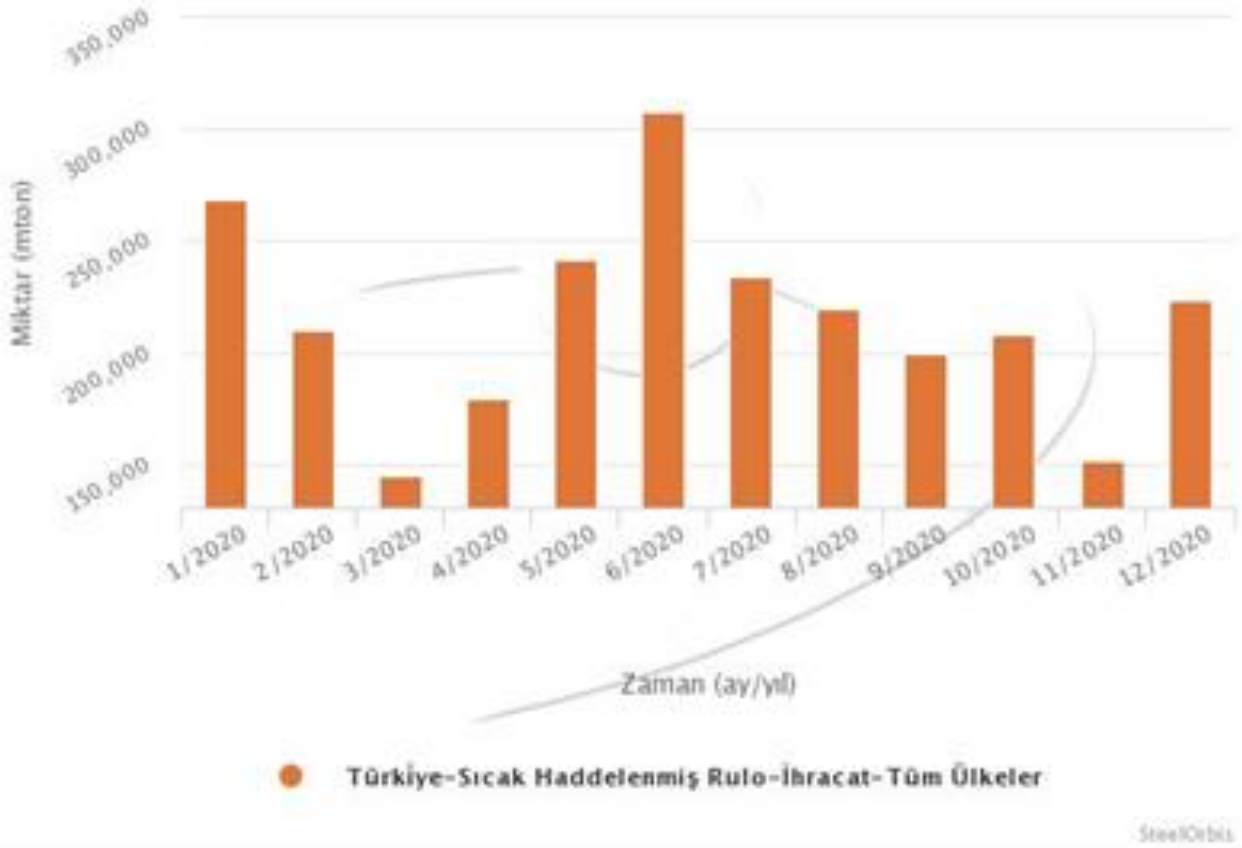
Söz konusu haftada, çoğu piyasa oyuncusu Çin Yeni Yılı tatili nedeniyle piyasadan çekildiğinden çelik boru fiyatları yatay seyretti. Uzun tatilin ardından piyasanın geleceğine yönelik beklentiler iyimser olduğundan, vadeli çelik fiyatları yükseldi.

10 Şubat tarihinde Şanghai Vadeli İşlemler Borsası'nda inşaat demiri fiyatları, 3 Şubat tarihine kıyasla 229 RMB/mt (36\$/mt) veya %5,5 artışla 4.404 RMB/mt (645,6\$/mt) seviyesinde yer alıyor. 1\$ = 6,4391 RMB

## Türkiye'nin Sıcak Rulo İhracatı 2020'de %15,6 Düştü

### Steelorbis

Türkiye İstatistik Kurumu'nun (TÜİK) yaptığı açıklamaya göre, geçen yılın Aralık ayında Türkiye'nin sıcak haddelenmiş rulo ihracatı, aylık %46,6 artış fakat yıllık %2,8 düşüşle 223.299 mt oldu. Bu ihracatın değeri Kasım ayına kıyasla %57,9 ve yıllık bazda %20,1 artışla 120,10 milyon \$ seviyesinde kaydedildi.



2020 yılında, Türkiye'nin sıcak rulo ihracatı yıllık %15,6 düşerek 2,59 milyon mt, bu ihracatın değeri ise yıllık bazda %23 düşerek 1,21 milyar \$ seviyesinde kaydedildi.

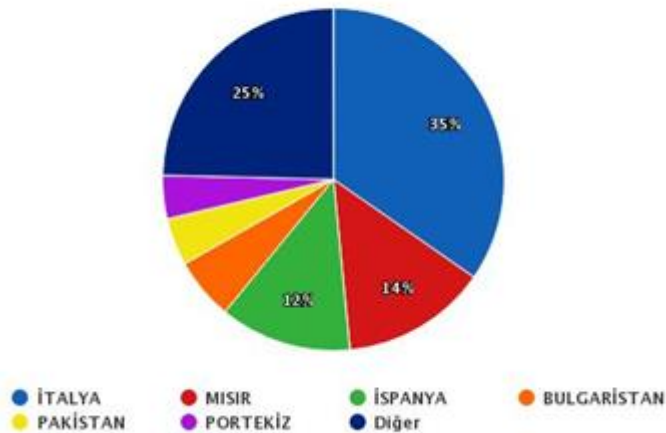
2020 yılında, Türkiye'nin en fazla sıcak haddelenmiş rulo ihracatı yaptığı ülke, yıllık %13,53 düşüşle 897.996 mt alım yapan İtalya oldu. İtalya'yı Türkiye'den 357.345 mt sıcak haddelenmiş rulo ithal eden Mısır takip etti.

Türkiye'nin 2020 yılında en çok sıcak haddelenmiş rulo ihracatı yaptığı başlıca ülkeler şu şekilde sıralanmaktadır:

Ülke	Miktar(mt)					
	2020	2019	Yıllık değişim (%)	Ara.20	Ara.19	Yıllık değişim (%)
İtalya	897.996	1.038.462	-13,53	71.295	66.917	6,54
Mısır	357.345	277.929	28,57	18.765	53.340	-64,82
İspanya	323.605	590.059	-45,16	10.413	69.767	-85,07
Bulgaristan	152.409	125.174	21,76	2.048	-	-
Pakistan	115.624	57.077	102,58	-	108	-
Portekiz	106.234	194.217	-45,3	39.735	6.330	527,73
Güney Afrika	95.288	15.059	532,76	37.084	4.385	745,7
Çin	92.007	-	-	-	-	-
Yunanistan	86.164	103.980	-17,13	7.089	6.822	3,91
Belçika	72.490	127.594	-43,19	5.315	-	-

2020 yılında Türkiye'nin en çok sıcak haddelenmiş rulo ihracatı yaptığı ülkelerin dağılımı şu şekildedir:

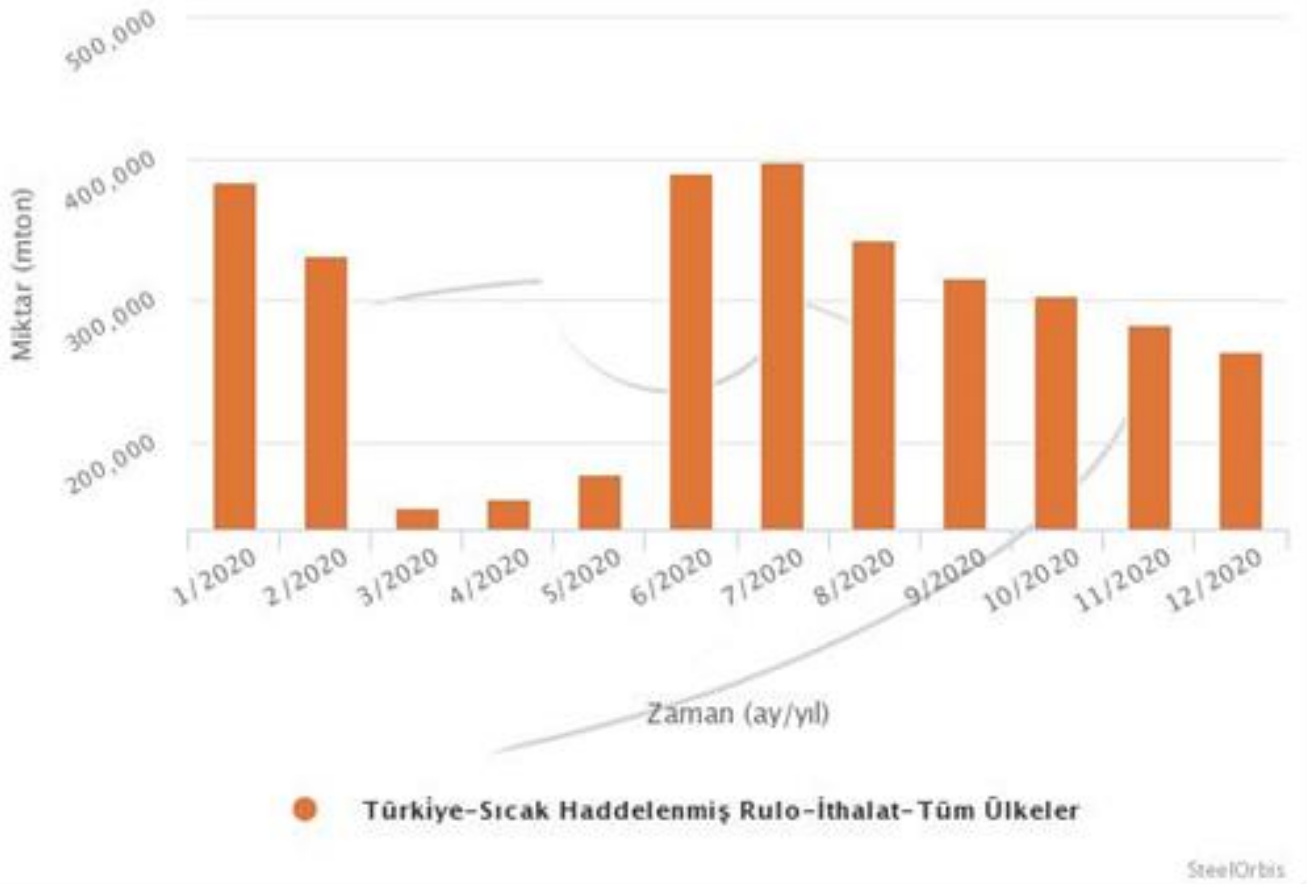
Türkiye-İhracat-Sıcak Haddelenmiş Rulo



## Türkiye'nin Sıcak Rulo İthalatı 2020 Yılında %7,3 Düştü

### Steelorbis

Türkiye İstatistik Kurumu'nun (TÜİK) yaptığı açıklamaya göre, geçen yılın Aralık ayında Türkiye'nin sıcak haddelenmiş rulo ithalatı yıllık %33,7 ve Kasım ayına göre ise %6,9 düşüşle 263.889 mt oldu. Bu ithalatın değeri ise yıllık %18,5 düşüş ve aylık %2 artışla 149,31 milyon \$ seviyesinde kaydedildi.



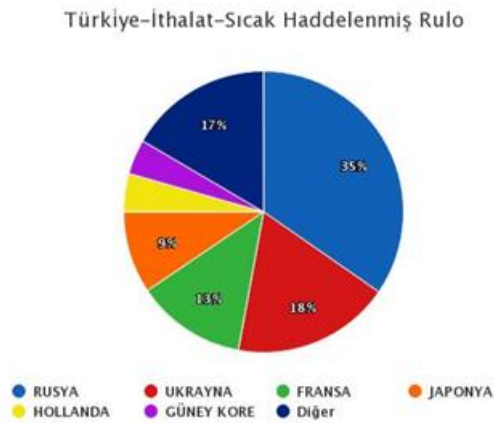
Öte yandan, 2020 yılında Türkiye'nin sıcak haddelenmiş rulo ithalatı 2019 yılına kıyasla %7,3 düşerek 3,51 milyon mt seviyesinde kaydedildi. Bu ithalatın değeri ise yıllık %18,1 düşüşle 1,61 milyar \$ oldu.

2020 yılında, Türkiye'nin en fazla sıcak haddelenmiş rulo alımı yaptığı ülke yıllık %22,22 düşüşle 1,21 milyon mt ihracat yapan Rusya oldu. Rusya'yı Türkiye'ye 641.030 mt sıcak haddelenmiş rulo ihraç eden Ukrayna takip etti.

Türkiye'nin 2020 yılında en çok sıcak haddelenmiş rulo ithalatı yaptığı başlıca ülkeler şunlardır:

Ülke	Miktar (mt)					
	2020	2019	Yıllık değişim (%)	Ara.20	Ara.19	Yıllık değişim (%)
Rusya	1.214.744	1.561.700	-22,22	132.248	187.220	-29,36
Ukrayna	641.030	454.756	40,96	65.986	52.097	26,66
Fransa	444.416	456.085	-2,56	25.631	46.302	-44,64
Japonya	331.109	154.269	114,63	22.689	19.935	13,81
Hollanda	154.347	193.543	-20,25	1.270	26.678	-95,24
Güney Kore	140.695	20.867	574,25	1.063	559	90,16
İngiltere	121.462	111.667	8,77	-	-	-
Belçika	82.024	73.334	11,85	6.432	6.837	-5,92
Brezilya	80.065	152.729	-47,58	-	24.719	-
İtalya	71.046	120.201	-40,89	158	11.827	-98,66

2020 yılında Türkiye'nin en çok sıcak haddelenmiş rulo ithalatı yaptığı ülkelerin dağılımı şu şekildedir:



## Türkiye Yassı Mamul Spot Piyasasında Fiyatlar Genelde Sabit, Stoklar Hala Düşük

### Steelorbis

Geçtiğimiz bir haftalık süre içerisinde Türkiye yerel yassı mamul piyasasında fiyatlar sıcak haddelenmiş ürünler için 10\$/mt düşerken, soğu sac için yatay bir seyir izledi. Söz konusu dönemde talepte herhangi bir toparlanma gözlenmedi. Fakat düşük talebe ve alıcılardan gelen baskıya rağmen, tüccarlar ülkede stok seviyelerinin düşük olması sayesinde fiyatlarını sabit tutmayı başardı. Tüccarlardan biri SteelOrbis'e yaptığı açıklamada, "Alıcılar fiyatlar üzerinde baskı uygulamaya devam ediyor. Ama tüccarların çoğu indirim yapmıyor, çünkü piyasada kimsenin çok fazla stoku yok ve bu yüzden panik satışlara veya sert fiyat indirimlerine gerek yok. Ayrıca genelde yüksek kalite yassı mamullere talep alıyoruz ve bu ürünlerin stokları daha da düşük. Üretici fiyatları ise haftalık bazda genelde sabit kaldı, bu yüzden fiyatlarımızı revize etmek için acelemiz yok. Öyle ki, fiyat trendinin Çin'deki tatil sonrasında değişebileceğini düşünüyoruz ve bir artış görebilir," dedi. Öte yandan, ithal hurda piyasasındaki temkinli yükseliş trendi Türk çelik üreticilerinin yassı mamul fiyatlarını artırmalarıyla sonuçlanabilir.

Türkiye'de sıcak sac ve asitli sac için spot fiyatlar değişmezken, soğuk sac fiyatları 10\$/mt geriledi.

Ürün	Fiyat (\$/mt)	
	Ereğli	Gebze
2-12 mm sıcak sac	780-810	790-810
1,5 mm sıcak sac	810-840	820-850
3-12 mm asitlenmiş sıcak sac	850-870	860-880
0,6 mm soğuk sac	1.020-1.030	1.020-1.040
0,7-2 mm soğuk sac	990-1.000	990-1.010

## Türkiye’de İthal Sıcak Sac Fiyatları Zayıfladı, Yerel Üreticiler Direnç Gösteriyor

### *Steelorbis*

Türkiye’de sıcak sac piyasası fiyat açısından belirsizliğini korurken, resmi teklifler ve kabul edilebilir fiyatlar arasındaki fark da genişliyor. İç piyasada, Türk üreticiler, Nisan ayı üretimi için satışlarını tamamladıklarını söylerken, Mayıs teslimatlı olarak 780-790\$/mt fabrika çıkışı altındaki seviyeleri vermekte isteksiz oldukları görülüyor. Ancak, alıcılar şu an için 750-760\$/mt fabrika çıkışı seviyelerini kabul edilebilir olarak görüyor.

Özellikle indirimler sonrası aktif şekilde devam eden ihracat, Türk üreticilerin Nisan üretimi satışlarını tamamlama konusundaki baskının en aza inmesine katkı sağladı. Piyasa kaynaklarına göre, 20.000-25.000 mt’luk bir kargo, 740\$/mt FOB seviyesinden İtalya’ya satıldı. Benzer seviyeler ve benzer tonajda bir kargonun da bir Afrika ülkesine satıldığı bildiriliyor. Daha önce, tahmini FOB seviyeleri 760-770\$/mt aralığında yer alıyordu.

İthalat segmentinde, Rus üreticilerden biri orta tonajlı bir satışı haftalık 10\$/mt düşüşle 745\$/mt CFR seviyesinden gerçekleştirdi. Daha önce fiyatı 770\$/mt CFR seviyesinde yer alan başka bir Rus tedarikçi, 730\$/mt CFR seviyesinden satış yapmaya hazır. Bir kaynak, “Piyasa beklentileri Çarşamba gününden bu yana iyileşti. Daha fazla görüşme yapılıyor, en azından alıcılar fiyat sorgusu yapmaya başladı,” dedi. Ukrayna çıkışlı ürün fiyatlarıyla ilgili hiçbir bilgi yok. Bazı kaynaklar 720\$/mt CFR seviyesinden satış bildirirken, bazıları fiyat seviyesinin 700-710\$/mt CFR aralığında yer almasını bekliyor. Ancak, üreticiden bu konuda bir bilgi alınamadı.

## **ABD’de Yassı Mamul Fiyatları Şubat Ayının İlk Haftasında “Karışık”**

### *Steelorbis*

Geçtiğimiz hafta, ABD’de iç piyasaya verilen sıcak ve soğuk sac fiyatları aylar süren artışın ardından nihayet durakladı. Piyasa kaynakları, bu noktada fiyatların tavan seviyesine ulaştığını düşündü. Geçen hafta kaydedilen fiyatlar hala geçerli olurken, spot piyasada fiyatlar haftanın çoğunluğunda “sürekli değişti.”

Örneğin piyasa kaynakları, spot piyasada sıcak ve soğuk sac fiyat aralığının üst limitinden 55\$/mt daraldığını ve “anlamsız” fiyat tekliflerinin kaybolduğunu söyledi. Ancak hafta sonuna doğru, söz konusu fiyat aralığı üst limitinden 55\$/mt artarak geçen haftaki fiyat aralığını önceki hafta kaydedilenle aynı seviyeye getirdi.

Bir piyasa kaynağı, “Hurda fiyatları hafifçe düşmüş olabilir, ancak enerji borusu sektöründe hareketliliğin yeniden canlandığı görülüyor,” şeklinde konuştu.

ABD’de iç piyasaya verilen sıcak sac fiyatları hala 1.191-1.323\$/mt FOB fabrika çıkışı aralığında yer alırken, spot piyasadaki soğuk sac fiyatları da hala 1.433-1.543\$/mt FOB fabrika çıkışı aralığında duyuluyor. Ürün teslim süresi sıcak sac için 6-8 hafta aralığında yer alırken, soğuk sac için ise 7-9 hafta aralığında kaydedildi.

Bir servis merkezi kaynağı, “Fiyatlandırma konusunda biraz dirençle karşılaşıyoruz ve yurt dışı piyasalarından daha fazla teklif alıyoruz. İnsanlar, önceden olduğu gibi arzdan çok fiyat konusunda endişelenmiş gibi görünüyor,” ifadelerini kullandı.

Başka bir piyasa kaynağı ise, alıcıların direncine rağmen, “Stoklar henüz beklenen seviyede değil. Bence stoklar hala düşük ve piyasada hala spot piyasadaki alım yapman gerekiyorsa yüksek ücretler ödemem gerektiği algısı mevcut,” şeklinde konuştu.

## İtalya'da İthal Sac Fiyatları Düştü, Yurt İçi Fiyatları Hala Yüksek

### Metal Expert

İtalya'da ithal sac fiyatlarının hızla düşmeye devam ettiği, ancak yerli tedarikçiler seviyelerini korumaya çalıştıkları ifade ediliyor. Dolu sipariş defterlerinin hala yerli üreticilere fayda sağladığı belirtiliyor.

İtalya'da ithalat tekliflerinin haftalık 15-30 €/ton düştüğü, ancak, yabancı tedarikçilerin, fiyatlar dibe ulaşana kadar çoğunlukla beklemeye geçen alıcıları çekmekte büyük ölçüde başarısız oldukları kaydediliyor. Sadece Hintli bir tedarikçiyle cfr 640 €/tondan bir bağlantı gerçekleşirken, tekliflerin cfr 660-675 €/ton seviyesinde belirlendiği aktarılıyor. İtalya'da Türkiye'den sıcak sacın cfr 660 €/tondan satıldığı, ancak fiyata AD vergisinin dâhil olmadığı kaydediliyor.

İtalya'da da Şubat ayı başlarında yerel sac talebinin oldukça zayıf seyrettiği; ArcelorMittal'in geçen hafta yaptığı açıklamanın ardından bazı yerel tedarikçilerin fiyatları artırma girişimlerinin, alıcıları satın alma konusunda daha da tereddütte bıraktığı ve sonuç olarak, sac fiyat aralığının bu hafta daha da genişlediği aktarılıyor.

### Şubat ayı başında İtalya'da sac teklifleri, €/t

(% 22 KDV hariç, 1EUR = 1.2\$)

Piyasa/ürün	Tedarikçi, teslimat şartları	Teslimat ayı/sevkiyat	Baz fiyat	Özellikler, mm	Etkin fiyat	Haftalık değişim
<b>İç piyasa</b>						
HRC, S235JR	Yerli üreticiler, fabrika çıkışı	Nisan-Mayıs	700-730	2x1,100-1,549	723-753	0/+10
CRC, DC01	Yerli üreticiler, fabrika çıkışı	Mayıs-Haziran	800-830	1x1,100-1,649	815-845	0/+10
HDG, DX51D	Yerli üreticiler, fabrika çıkışı	Mayıs - Haziran	800-840	0.55-0.59x1,100-1,299, 2140	911-951	0/+20
<b>İthalat</b>						
HRC	Hindistan, CFR	Nisan	-	2	640*	-50
HRC	Hindistan, CFR	Nisan - Mayıs	-	2	660-675	-35/-25
HRC	Türkiye, CFR vergi hariç	Mayıs	-	2	660*	n/a
HRC	Türkiye, CFR vergi ödenmiş	Nisan - Mayıs	-	2	660-680	-25/-35
HRC	Endonezya, Vietnam, CFR	Nisan - Mayıs	-	2	665-670	-20/-15
HRC	Tayvan, CFR	Mayıs	-	2	660	-25
CRC	Hindistan, Kore, CFR	Mayıs	-	1	760-770	-20/-30
CRC	Japonya, CFR	Nisan	-	1	780	n/a

\*-bağlantı fiyatı

Resmi sıcak sac tekliflerinin, Nisan-Mayıs teslimatları için fabrika çıkışı 730 €/ton seviyesine kadar ulaştığı vurgulanıyor.

## **ABD'ye Türkiye Çıkışlı Sıcak Haddelenmiş Sac Satışı Gerçekleşti, Devam Etmesi Bekleniyor**

### *Kullanış*

Türkiye'nin sıcak rulo ihracat pazarının geçtiğimiz hafta Avrupa'ya küçük ve ABD'ye yönelik daha büyük satışlarla canlandığı ve ABD pazarının birçok fiyat artışının ardından Türk satıcılara yeniden açıldığı ifade ediliyor.

Bir üreticinin, 15.000 tonluk bir Mayıs yüklemeli sevkiyatı ABD'ye yaklaşık fob Türkiye 785 \$/ton fiyatından sattığı bildiriliyor. Bu hafta daha fazla satış bekleniyor. Avrupa ve Kuzey Afrika'ya tümü 3.000 tonun altında olan daha küçük kargolar için satışların yapıldığı rapor ediliyor.

Talebin cansız olmasına rağmen, Türk üreticinin tekliflerini fob 760 \$/tonun altına düşürmedikleri, diğerlerinin ise 20-30 \$/ton daha yüksek fiyat verdikleri kaydediliyor.

## **Fitch: Çelik Kapasitelerinin Yeniden Faaliyete Geçmesi İlk Çeyrek Çelik Fiyatlarını Düşürecek**

### *Kullanış*

Fitch Ratings'in, giderek artan sayıda tesisin sıcak metal kapasitesini tekrar devreye almasıyla birlikte, küresel çelik fiyatlarındaki son artışın kısa ömürlü olacağını belirttiği ifade ediliyor.

Ajansın yayımladığı notta "Çelik fabrikalarının yeniden başlatılması, artan talebi karşılamak için yeterince hızlı olmadı, Avrupa ve ABD'deki çelik değer zincirinde yeniden stoklama ek talep yarattı ve sonuç olarak 2020'nin sonlarında tüm bölgelerde çelik fiyatları yükseldi," dediği bildiriliyor.

Bununla birlikte, yaklaşık 30 milyon ton/yıl sıcak metal kapasitesinin Ekim 2020'den bu yana tekrar faaliyete geçtiği; ABD ve AB'de daha önce atıl durumda olan birçok tesisin, üretimin tamamen artması için gecikmiş olmasına rağmen, hâlihazırda faaliyette oldukları kaydediliyor.

Fitch'in, "Fiyatların 2021'in ilk çeyreğinde bir noktada düşmesini bekliyoruz. Çelik üreticileri, girdi maliyetleri artmasına rağmen yüksek kâr marjlarından yararlanıyor. Yüksek hammadde maliyetleri, çelik talebinin güçlü olması koşuluyla çelik fiyatlarını geçici olarak destekleyebilir," dediği aktarılıyor. Ajansın, 2021 yılında Çin'in çelik talebinin, planlanan daha küçük teşvik programları ve çeliğe dayalı malların ihracatındaki potansiyel azalış nedeniyle daha düşük olacağını gözlemlediği kaydediliyor.

Fitch'in, "Bununla birlikte, çelik endüstrisi, Covid-19 ile ilgili olanlar da dâhil olmak üzere talebi, fiyatları ve marjları etkileyebilecek daha geniş bir virüs yayılımı, yavaş aşılama ve yeni sıkı önlemler gibi çeşitli risklere maruz kalmaya devam ediyor. Artan çelik talebi, büyük ölçüde otomotiv sektöründeki iyileşmeden kaynaklanıyor, ancak yarı iletken kıtlığı, talebin sürekli olarak toparlanması için bir risk," ifadelerini kullandığı belirtiliyor. Hükümet teşvik programlarının azaltılması, emisyonları azaltmaya yönelik politikalar ve ticaret savaşları gibi siyasi ve jeopolitik gelişmelerin sektör üzerindeki baskıyı artırabileceğine de dikkat çekiliyor.

## **Avrupa Birliği 2021 Büyüme Tahminini Düşürdü**

### **Bloomberght**

Avrupa Birliği, 2021 büyüme tahmini yüzde 4,2'den yüzde 3,8'e indirirken 2022 için büyüme tahminini yüzde 3'ten yüzde 3,8'e çıkardı.

Avrupa Birliği, Avrupa Komisyonu'nun yayımladığı Kış Dönemi Ekonomi Tahmini raporunda, 2021 büyüme tahmini yüzde 4,2'den yüzde 3,8'e indirirken 2022 için büyüme tahminini yüzde 3'ten yüzde 3,8'e çıkardı.

Euro bölgesi enflasyonunun 2021 yılında yüzde 1,4 olarak gerçekleşeceğini belirten AB, 2022 yılında ise enflasyonun yüzde 1,3 seviyesinde olacağı tahmininde bulundu.

AB, İspanya ve İtalya'nın 2022 yıl sonundan önce salgın öncesi seviyelere dönemeyeceğinin altını çizirken Euro bölgesindeki ekonomik aktivitenin beklenenden önce salgın öncesi seviyelere döneceğini tahmin ediyor.

### **Lagarde'tan mali ve parasal destek vurgusu**

Avrupa Merkez Bankası Başkanı Christine Lagarde, Fransa BFM televizyonuna yaptığı açıklamada "Özel sektöre sunulan finansal koşullar daha önce hiç bu kadar cazip ve ucuz olmamıştı. Kriz sürdüğü sürece böyle kalmasını sağlamamız gerekli" demişti.

"Pandemi arkamızda kaldığında ve ekonomiler açılmaya başladığında mali ve parasal desteği aniden durdurmamalıyız" diyen Lagarde, teşvikten çıkış yapmak gerekeceğini ancak bunun yumuşak bir çıkış olması gerektiğini söyledi.

Lagarde, Le Journal du Dimanche gazetesine yaptığı açıklamada ise Euro Bölgesi ekonomisinin yaz aylarında toparlanacağını belirtirken mali otoritelerinin acil durum desteklerini geri çekmede zor bir işle karşı karşı olacağını vurguladı.

Avrupa Parlamentosu Genel Kurul oturumunda yaptığı konuşmada aşılama süreçlerinin başlamasının "umut verici" olduğuna dikkati çeken Lagarde, vatandaşların halen virüsün sosyal ve ekonomik sonuçlarıyla karşı karşıya kaldığını ve geleceğe yönelik belirsizliklerin sürdürdüğünü söylemişti.

Lagarde,"Kovid-19 vakalarında artış, virüsteki mutasyonlar ve sıkı kısıtlayıcı tedbirler, Euro Bölgesi ekonomik faaliyetine yönelik önemli aşağı yönlü risk ortaya koyuyor." diye konuştu.